

**Ministerio de Industria, Comercio y Mipymes**  
OFICINA NACIONAL DE LA PROPIEDAD INDUSTRIAL  
**(ONAPI)**

Estados Financieros


30 de Junio del 2022

Julio, 2022  
Santo Domingo de Guzmán, D.N.  
República Dominicana


**OFICINA NACIONAL DE LA PROPIEDAD INDUSTRIAL(ONAPI)**  
**Estado de Situación Financiera**  
**Del 01 de Enero al 30 de Junio del 2022 y 2021**  
**(Valores en RDS)**

	<u>2022</u>	<u>2021</u>
<b>Activos</b>		
<b>Activos corrientes</b>		
Efectivo y equivalentes de efectivo (Nota 07)	338,515,802	283,678,090
Cuenta por cobrar a corto plazo (Notas 08)	2,759,728	2,585,903
Inventarios (Nota 09)	5,631,645	4,898,561
Pagos anticipados (Nota 10)	829,290	3,895,841
<b>Total activos corrientes</b>	<u>347,736,465</u>	<u>295,058,395</u>
<b>Activos no corrientes</b>		
Propiedad Planta y Equipos (Nota 11)	130,912,463	135,638,780
Activos intangibles (Nota 12)	9,535,910	11,687,782
<b>Total activos no corrientes</b>	<u>140,448,373</u>	<u>147,326,561</u>
<b>Total activos</b>	<u>488,184,837</u>	<u>442,384,956</u>
<b>Pasivos</b>		
<b>Pasivos corrientes</b>		
Cuentas por pagar a corto plazo (Nota 13)	7,919,120	11,528,468
Retenciones y acumulaciones por pagar (Nota 14)	1,190,144	1,283,105
Otros pasivos corrientes (Nota 15)	971,062	140,387
<b>Total pasivos corrientes</b>	<u>10,080,326</u>	<u>12,951,960</u>
<b>Total pasivos</b>	<u>10,080,326</u>	<u>12,951,960</u>
<b>Activos Netos/Patrimonio</b>		
Capital	113,096,106	113,316,099
Resultados positivos (ahorro) / negativo (desahorro)	42,581,526	64,594,932
Resultados acumulados (Nota 16)	322,426,880	251,521,965
<b>Total activos netos/patrimonio</b>	<u>478,104,512</u>	<u>429,432,996</u>
<b>Total pasivos y activos netos/patrimonio</b>	<u>488,184,837</u>	<u>442,384,956</u>

Las notas desde la Página 01 hasta la Página No.09 son parte integral de estos Estados Financieros.

  
 Del Ministro y/o Director General

  
 Encargado Financiero

  
 Encargado Contabilidad




**OFICINA NACIONAL DE LA PROPIEDAD INDUSTRIAL(ONAPI)**  
**Estado de Rendimiento Financiero**  
**Del 01 de Enero al 30 de Junio del 2022 y 2021**  
**(Valores en RDS)**

	<u>2022</u>	<u>2021</u>
<b>Ingresos(Notas 17,18,19)</b>		
Ingresos por transacciones con contraprestación	243,254,064	244,474,345
Transferencias	22,730,869	22,615,480
Recargos, multas y otros ingresos	1,012,006	432,030
<b>Total ingresos</b>	<b>266,996,939</b>	<b>267,521,855</b>
<b>Gastos(Notas 20,21,22,23,24,25)</b>		
Sueldos, salarios y beneficios a empleados	170,691,076	149,759,760
Subvenciones y otros pagos por transferencias	541,458	833,724
Suministros y materiales para consumo	13,346,921	11,859,845
Gasto de depreciación y amortización	7,973,574	7,863,086
Otros gastos	31,860,622	32,610,508
Gastos financieros	1,763	-
<b>Total gastos</b>	<b>224,415,413</b>	<b>202,926,923</b>
<b>Resultados positivos (ahorro) / negativo (desahorro)</b>	<b>42,581,526</b>	<b>64,594,932</b>

Las notas desde la Página 10 hasta la Página No.13 son parte integral de estos Estados Financieros.


**Nota: La transferencia del Ministerio de Industria y Comercio y Mypimes del mes de Junio del 2022 se recibe el día 08 de Julio del 2022 por un valor de RDS4,546,173.84**

  
 \_\_\_\_\_

Del Ministro y/o Director General

  
 \_\_\_\_\_

Encargado Financiero

  
 \_\_\_\_\_

Encargado de Contabilidad



**OFICINA NACIONAL DE LA PROPIEDAD INDUSTRIAL(ONAPI)**  
**Estado de Cambio de Activo / Patrimonio**  
**Del 01 de Enero al 30 de Junio del 2022 y 2021**  
**(Valores en RDS)**

	Capital Aportado	Cambios en Políticas Contables	Revaluación	Resultados Acumulados	Total Activos Netos / Patrimonio
Saldo al 31 de Diciembre de 2021	114,633,130	-	-	251,521,965	366,155,095
Cambio en políticas contables	-	-	-	-	-
Revaluación de Propiedad, planta y equipo	-	-	-	-	-
Ajuste al patrimonio	(1,317,031)	-	-	-	(1,317,031)
Resultado del período	-	-	-	64,594,932	64,594,932
<b>Saldo al 30 de Junio de 2021</b>	<b>113,316,099</b>	<b>-</b>	<b>-</b>	<b>316,116,897</b>	<b>429,432,996</b>
Saldo al 31 de Diciembre de 2021	113,148,476	-	-	322,426,880	435,575,356
Cambio en políticas contables	-	-	-	-	-
Revaluación de Propiedad, planta y equipo	-	-	-	-	-
Efecto del gasto de depreciación de los activos revaluados	-	-	-	-	-
Ajuste al patrimonio	-	-	-	(52,370)	(52,370)
Resultado del período	-	-	-	42,581,526	42,581,526
<b>Saldo al 30 de Junio de 2022</b>	<b>113,148,476</b>	<b>-</b>	<b>-</b>	<b>364,956,036</b>	<b>478,104,512</b>


Las notas son parte integral de estos Estados Financieros.

Nota: Los Ajustes de Ejercicios anteriores corresponden a un monto neto de RDS52,369.83 por: Notas de Créditos de Clientes no usadas al 30 de Junio del 2022 por valor de RDS68,328.00(Crédito) .También un monto de RDS124,449.33 de disminución de Resultados por Depreciación de años anteriores y observación de la DIGECO(Débito). Y ajuste por valor de RDS3,681.60 anulación de facturas de Comercial Andalucía No.A010010011500000006(Crédito).Un monto de de RDS71.00 por sobrante liquidación transferencia 2021(Crédito).

  
 Del Ministro y/o Director General

  
 Encargado Financiero




  
 Encargado de Contabilidad

**OFICINA NACIONAL DE LA PROPIEDAD INDUSTRIAL(ONAPI)**  
**Estado de Flujo de Efectivo**  
**Del 01 de Enero al 30 de Junio del 2022 y 2021**  
**(Valores en RDS)**

	<u>2022</u>	<u>2021</u>
<b>Flujos de efectivo procedentes de actividades de operación (AOP)</b>		
Cobros por venta de bienes y servicios y arrendamientos	243,254,064	244,607,482
Cobros de subvenciones, transferencias, y otras asignaciones	22,730,869	22,615,480
Otros cobros	1,012,005	432,030
Pagos a los trabajadores o en beneficio de ellos	(155,001,297)	(145,226,404)
Pagos por contribuciones a la seguridad social	(19,178,477)	
Pagos de pensiones y jubilaciones		
Pagos a proveedores	(39,444,041)	(31,099,623)
Otros pagos	(2,809,998)	(8,611,525)
<b>Flujos de efectivo netos de las actividades de operación</b>	<u>50,563,125</u>	<u>82,717,440</u>
Otros pagos	(5,373,654)	(5,330,125)
<b>Flujos de efectivo netos por las actividades de financiación</b>	<u>(5,373,654)</u>	<u>(5,330,125)</u>
Incremento/(Disminución) neta en efectivo y equivalentes al efectivo	45,189,471	77,387,315
Efectivo y equivalentes al efectivo al principio del periodo	293,326,331	206,290,775
<b>Efectivo y equivalentes al efectivo al final del periodo</b>	<u><u>338,515,802</u></u>	<u><u>283,678,090</u></u>


Las notas desde la Página 10 hasta la Página No.13 son parte integral de estos Estados Financieros.

Notas: Los pagos a trabajadores se incluyen otras compensaciones a colaboradores como viáticos, seguros. En los pagos a Proveedor corresponden a las partidas pagadas a Proveedores por suministros de bienes y servicios. En Otros Pagos están incluidos el pago por retenciones de Impuestos. En otros pagos actividades de financiación están incluida las partidas de los cargos por comisiones bancarias.

  
 \_\_\_\_\_  
 Del Ministro y/o Director General

  
 \_\_\_\_\_

Encargado Financiero

  
 \_\_\_\_\_

Encargado de Contabilidad




Estado de Comparación de los Importes Presupuestados y Realizados					
Del 01 de Enero al 30 de Junio del 2022					
Presupuesto sobre la Base de Efectivo					
(Clasificación de Ingresos y Gastos por Objeto)					
Concepto	Presupuesto Reformado (A)	Presupuesto Ejecutado (B)	% de Variación Ejecución (C=B/A)	Variación (D=A-B)	
<b>1</b>	<b>Ingresos totales</b>	<b>267,044,500.09</b>	<b>216,088,293.98</b>	<b>81%</b>	<b>50,956,206.11</b>
1.1	Impuestos	0.00	0.00		0.00
1.2	Contribuciones Sociales	0.00	0.00		0.00
1.3	Donaciones	0.00	0.00		0.00
1.4	Transferencias	22,730,869.20	18,425,266.46	81%	4,305,602.74
1.5	Ingresos por contraprestación	243,301,671.00	197,663,027.52	81%	45,638,643.48
1.6	Otros ingresos	1,011,959.89	0.00	0%	1,011,959.89
1.7	Venta de activos no financieros	0.00	0.00		0.00
1.8	Activos financieros con fines de política	0.00	0.00		0.00
1.9	Ingresos a especificar	0.00	0.00		0.00
<b>2</b>	<b>Gastos totales</b>	<b>582,091,328.00</b>	<b>216,088,293.98</b>	<b>37%</b>	<b>366,003,034.02</b>
2.1	Remuneraciones y contribuciones	438,600,260.00	171,199,736.63	39%	267,400,523.37
2.2	Contratación de servicios	84,631,268.00	32,316,450.48	38%	52,314,817.52
2.3	Materiales y suministros	23,009,800.00	7,612,064.26	33%	15,397,735.74
2.4	Transferencias corrientes	2,800,000.00	533,437.97	19%	2,266,562.03
2.5	Transferencias de capital	0.00	0.00		0.00
2.6	Bienes muebles, inmuebles e intangibles	18,050,000.00	4,426,604.64	25%	13,623,395.36
2.7	Obras	15,000,000.00	0.00	0%	15,000,000.00
2.8	Adquisición de Activos Financieros con	0.00	0.00		0.00
2.9	Gastos financieros	-	-		-
	<b>Resultado financiero (1-2)</b>	<b>(315,046,827.91)</b>	<b>-</b>	<b>44%</b>	<b>(315,046,827.91)</b>

Las notas son parte integral de estos Estados Financieros.

  
 Encargado Financiero

  
 Del Ministro y/o Director General

  
 Encargado de Contabilidad



**Oficina Nacional de la Propiedad Industrial (ONAPI)**

Notas a los Estados Financieros

# **NOTAS A LOS ESTADOS FINANCIEROS**

# Oficina Nacional de la Propiedad Industrial (ONAPI)

## Notas a los Estados Financieros

### 1. Entidad económica

La Oficina Nacional de La Propiedad Industrial (ONAPI) institución adscrita al Ministerio de Industria, Comercio y Mipymes con autonomía técnica y con patrimonio propio que administra todo lo relativo a la concesión, al mantenimiento y vigencia de las diferentes modalidades de la Propiedad Industrial (Patente de Invención, de Modelo de Utilidad, Registro de Diseños Industriales y de Signos Distintivos). Se rige por lo establecido en la Ley 20-00 del ocho (08) de Mayo del año 2000, modificada por la Ley no. 424-06 de implementación del DR-CAFTA y por su Reglamento de Aplicación. Con el propósito de fortalecer los procedimientos para la obtención de los derechos de la Propiedad Industrial, están vigentes los siguientes acuerdos y tratados:

- 1- Tratado de Libre Comercio celebrado entre Republica Dominicana, Centro América y Estados Unidos (DR-CAFTA),
- 2- Tratado de Cooperación en Materias de Patentes (PCT),
- 3- Tratado Sobre El Derecho de Marcas (TLT)

La ONAPI tiene su domicilio en la Ave. Los Próceres No.11 Esq. Bienvenido Freites, Sector Los Jardines del Norte, Santo Domingo, R.D.

Al 30 de Junio del 2022, los principales funcionarios y directores de ONAPI son los siguientes:

<u>Nombre</u>	<u>Cargo</u>
Salvador Ramos	Director General
José Cueba Durán	Encargado de Seguridad
Martina Alt. Camacho Hilario	Asist. Administrativa de la Dirección Gral.
Cristóbal Rodríguez	Asesor Depto. Rec. Humanos
Angel Veras	Asesor Dpto. Jurídico
Valentín Antonio Vasquez	Asesor Oficina Reg. Norte
Juan Toribio	Asesor Dirección General
Luisa Castillo	Directora Departamento de Invenciones
Michelle Guzmán Soñé	Directora Departamento de Signos Distintivos
Sarah de La Rosa	Encargada Depto. Financiero
Rosa V. Almonte	Asesor Depto. Planificación y Desarrollo
Lidia Mejía	Enc. Protocolo
Wilson Grullón	Enc. Depto. Tecnología de la Información
Juan José Mena Cordero	Enc. Dpto. Revisión y Análisis
Daneiris Mercado	Encargada Dpto. Servicio Al Usuario
Narcis Tejeda	Enc. Academia Nac. de la Prop. Intelectual
Australia Pepín	Resp. de la Ofic. de Acceso a la Información





# Oficina Nacional de la Propiedad Industrial (ONAPI)

## Notas a los Estados Financieros

### 2. Base de presentación

Los Estados Financieros han sido preparados de conformidad con las Normas Internacionales de Contabilidad del Sector Público (NICSP), adoptadas por la Oficina Nacional de La Propiedad Industrial (ONAPI).

ONAPI presenta su presupuesto aprobado según la base contable de efectivo y los estados financieros sobre la base de acumulación (o devengado) conforme a las estipulaciones de las Normas Internacionales de Contabilidad del Sector Público.

El presupuesto se aprueba según la base contable de efectivo siguiendo una clasificación de pago por objeto. El presupuesto aprobado cubre el período fiscal que va desde el 1ro. de enero hasta el 31 de diciembre de 2022 ya que es enviado mensualmente a los órganos correspondientes.

La emisión y aprobación final de los Estados Financieros fue autorizada por el Director General al 15 de Julio del 2021.

### 3. Moneda funcional y de presentación

Los estados financieros están presentados en pesos dominicanos (RD\$) que es la moneda local y según las leyes de la República Dominicana que rigen la Entidad como parte del Sector Público. Las monedas extranjeras se presentan en los Estados Financieros a la tasa de cambio emitida por el Banco Central según presentación de las Cuentas en los reportes del Sistema de Información de la Gestión Financiera del Estado (SIGEF).

### 4. Uso de estimados y juicios

La preparación de los Estados Financieros de conformidad con las Normas Internacionales de Contabilidad del Sector público (NICSP) requiere que la administración realice juicios, y estimaciones que afectan la aplicación de las políticas contables y los montos de los elementos de los Estados Financieros (activos, pasivos, ingresos y gastos) reportados. Los resultados reales pueden diferir de estas estimaciones.

Las estimaciones y supuestos relevantes son revisados regularmente para realizar los asientos contables definitivos al cierre del año fiscal, los efectos de estas revisiones son reconocidas prospectivamente.

### Medición de los valores razonables

La Entidad cuenta con un marco de control establecido en relación con el cálculo de los valores razonables Cuando se mide el valor razonable de un activo o pasivo, ONAPI utiliza como referencia el objetivo de la medición y las características cualitativas, tomando en cuenta los riesgos generales del mercado como lo especifica el Marco Conceptual de la NICSP.

### 5. Base de medición

Estos estados financieros han sido preparados sobre la base del costo histórico, acorde a la NICSP 17, parte 26.



# Oficina Nacional de la Propiedad Industrial (ONAPI)

## Notas a los Estados Financieros

### 6. Resumen de políticas contables significativas

Aquí se detalla todo lo relacionado con las principales políticas contables significativas, aplicadas consistentemente a los períodos sobre los que se informa.

#### Cuentas por cobrar y por pagar

Se reconocerán como cuentas por cobrar, los derechos adquiridos por la entidad en desarrollo de sus actividades, de los cuales se espere a futuro la entrada de un flujo financiero fijo o determinable, a través de efectivo, equivalentes al efectivo u otro instrumento. Las cuentas por cobrar se miden por el valor de la transacción. Con posterioridad al reconocimiento, las cuentas por cobrar se mantendrán por el valor de la transacción hasta sean saldadas o expiren.

La Onapi tiene en el renglón de Pasivos los siguientes rubros: Cuentas Por Pagar, Retenciones y Acumulaciones Por Pagar, y Otros Pasivos Corrientes. Las Cuentas Por Pagar son las de mayor recurrencia y las mismas son reconocidas a nivel contable cuando se ha recibido el bien o servicio que las genera. Son dadas de baja cuando los compromisos son saldados o expira el compromiso.

Las Retenciones y Acumulaciones Por Pagar representan los compromisos de la Onapi ante instituciones como la DGII, Codia y la TSS, cuyos compromisos son saldados mediante libramientos.

Los Otros pasivos incluyen otros compromisos no ubicados en los renglones anteriores como compromisos con Instituciones al exterior y otros, y son dados de baja cuando los compromisos son saldados o expira el compromiso.

#### Mobiliarios y equipos

##### Reconocimiento y medición

Las partidas de mobiliarios y equipos son medidas al costo de adquisición. En la actualidad la ONAPI, en cumplimiento con las normas y procedimientos establecidos como institución estatal, está en el proceso de finalización de instalación del Sistema de Administración de Bienes SIAB, y en lo adelante se seguirá con las revisiones pertinentes y realizando los ajustes de lugar.

##### Costos posteriores

Los desembolsos posteriores se capitalizan solo si es probable que ONAPI reciba los beneficios económicos futuros asociados con los costos. Las reparaciones y mantenimientos continuos se registran como gastos en resultados cuando se incurren.

##### Depreciación

La depreciación se calcula sobre el monto depreciable, que corresponde al costo de un activo u otro monto que se sustituye por el costo. La depreciación es reconocida en resultados con base en el método de línea recta sobre las vidas útiles estimadas acorde al Catálogo de Bienes del Estado. Los elementos de mobiliarios y equipos se deprecian

desde la fecha en la que estén instalados y listos para su uso o en el caso de activos construidos, desde la fecha que el activo esté completado y en condiciones de ser usado.



## Oficina Nacional de la Propiedad Industrial (ONAPI)

### Notas a los Estados Financieros

Los métodos de depreciación, las vidas útiles son revisados anualmente y se ajustan si es necesario.

#### **Otros activos**

Los otros activos adquiridos por la ONAPI son medidos al costo menos su amortización acumulada. Estos corresponden programas y software.

#### ***Desembolsos posteriores***

Los desembolsos posteriores son capitalizados solo cuando aumentan los beneficios económicos futuros incorporados en el activo específico relacionado con dichos desembolsos.

#### ***Amortización***

La amortización se calcula sobre el monto depreciable de los activos intangibles, que corresponde al costo de un activo. La amortización es reconocida en el resultado sobre la base del método de línea recta establecido por el Catálogo de Bienes del Estado.

El método de amortización y la vida útil son revisados anualmente, si existe evidencia de algún cambio y se ajustan, si es necesario.

#### **Beneficios a los empleados**

Los empleados de la institución recibieron en el 2022 como parte de las Políticas de la institución y en cumplimiento de las leyes y reglamentos del MAP les fue otorgado a los empleados el pago por Incentivo por Rendimiento Individual.

#### **Reconocimiento de Ingresos**

Los Ingresos presentados en el año 2022 se recibieron por fuentes de captación directa, devolución de Subsidios por Maternidad y Lactancia por la TN y diferencias cambiarias. El detalle de los mismos se refleja en el Estado de Resultados de ese año.

#### **Impuesto sobre la Renta**

La Onapi como institución gubernamental funciona como agente de Retención ante la DGII en cumplimiento de la Ley 11-92, sus normas y reglamentos así como su modificación en la Ley 253-12.



## Oficina Nacional de la Propiedad Industrial (ONAPI)

### Notas a los Estados Financieros

#### 7. Efectivo y equivalentes de efectivo

Un detalle del efectivo y equivalentes de efectivo al 30 de Junio del 2022 y 2021 es como sigue:

<b>Descripción:</b>	<b><u>2022</u></b>	<b><u>2021</u></b>
Fondo Caja Chica Administrativo	50,000.00	50,000.00
Fondo Caja Chica Direccion General	30,000.00	30,000.00
Fondo Caja Chica Oficina Regional Este	25,000.00	25,000.00
Fondo Caja Chica Oficina Regional Norte	50,000.00	50,000.00
Fondo Caja Chica Oficina S.F.M.	20,000.00	20,000.00
Fondo Caja Chica -CATI	10,000.00	10,000.00
Fondo Menudo San Francisco de Macoris	5,000.00	5,000.00
Fondo Menudo Oficina Principal	50,000.00	50,000.00
Fondo Menudo Regional Norte	5,000.00	5,000.00
Fondo Caja Chica Tesoreria	50,000.00	50,000.00
Fondo Menudo Regional Este	3,000.00	3,000.00
Fondo Caja Chica CATI-Puerto Palta	20,000.00	20,000.00
Cuenta Anticipos Financieros	189,609.93	225,933.12
Sub-Cuenta USD No.9995003001		(2,180.66)
Sub-Cuenta USD No.9995003000	1,641,005.20	2,033,052.92
Sub-Cuenta USD No.0100022000	1,330,352.89	1,352,978.15
Sub-Cuenta EUR No.9995002000	1,641.25	
Sub-Cuenta EUR No.9995002001		(6,471.67)
Cuenta Unica de Tesoro	3,703,206.89	3,798,558.16
Sub-Cuenta No.995008000 BR	284,042,837.85	230,496,818.20
Sub-Cuenta No.100110000 BR	45,250,084.17	45,092,706.42
Sub-Cuenta No.100110001 BR		
Sub-Cuenta No.995008001 BR	1,984,228.94	341,792.82
Recaudaciones en Tránsito	54,835.00	26,903.00
<b>Total de Efectivos en Bancos</b>	<b><u>338,515,802.12</u></b>	<b><u>283,678,090.46</u></b>

#### 8. Cuentas Por Cobrar

Un detalle de las partidas de cuentas por cobrar al 30 de Junio del 2022 y 2021 es como sigue:

<b>Descripción</b>	<b><u>2022</u></b>	<b><u>2021</u></b>
Otras Cuentas Por Cobrar		25.00
Reclamaciones Por Cobrar	173,754.86	
Reclamaciones Banreservas	95.00	
Reclamaciones a Ing. Dominga Acevedo	1,616,329.37	1,616,329.37
Cuentas Por Cobrar Sra. Maria Patricia Sánchez Vásquez	969,548.51	969,548.51



## Oficina Nacional de la Propiedad Industrial (ONAPI)

### Notas a los Estados Financieros

En referencia a las Cuentas Por Cobrar de la Ing. Dominga Acevedo a la fecha está apoderado por la Consultoría Jurídica de la ONAPI y según información del proceso jurídico, se encuentra cursando recursos de apelación contra la Sentencia Civil No.03-2018-SSEN-00114, dictada por la Tercera Sala de la Cámara Civil y Comercial del Juzgado de Primera Instancia del D.N., ante la Presidencia de la Corte de Apelación Civil del D.N.; la cual apoderó mediante auto No.18-03148 de fecha 04/11/2018. Resultando apoderada, la Primera sala de la Cámara Civil y Comercial de la Corte Civil, del D.N., la cual fijó audiencia para el 06 de Feb. del 2019 a las 9:00A.M. Los resultados de esta última audiencia fue que la secretaria de la Primera Sala de la Cámara Civil y Comercial de la Corte de Apelación del Distrito Nacional fija audiencia para el 10 de Septiembre del 2019, para continuar el conocimiento del caso de referencia. La sentencia mediante la cual la Tercera Sala de la Cámara Civil y Comercial del Juzgado de Primera Instancia del Distrito Nacional acogió la demanda interpuesta por ONAPI contra la Ing. Dominga Acevedo y la condenó al pago de RD\$1,616,328.79. La referida sentencia fue recurrida en apelación y para el conocimiento de dicho recurso fue apoderada la Primera Sala de la Cámara Civil y Comercial de la Corte de Apelación del Distrito Nacional. En fecha 13 de diciembre del 2019 fue depositado nuestro escrito justificativo de conclusiones; de manera que a partir de entonces el caso está en estado de fallo. El estatus al 31/Dic. /2020 es que la Primera Sala de la Cámara Civil y Comercial de la Corte de Apelación D.N., dictó Sentencia acogiendo las Conclusiones de la ONAPI y por tanto declara inadmisibile el Recurso de Apelación interpuesto por la Señora Acevedo. Se acoge la demanda de la ONAPI y se condena a la Sra. Acevedo a restituir a la ONAPI la suma de RD\$ 1,616,328.79.

En referencia a las Cuentas Por Cobrar de la Sra. María Patricia Sánchez Vásquez está apoderado por la Consultoría Jurídica de la ONAPI y según información del proceso jurídico en la actualidad el segundo Tribunal Colegiado de la Cámara Penal del Juzgado de Primera Instancia del Distrito Nacional emite Certificación de fecha 23/05/2018, donde certifica que la sentencia No.2016-SSEN-00153 de fecha 04/08/2016 (donde se condena a la Sra. Patricia Sánchez a la devolución de RD\$969,548.51 por valores malversados y dejados de percibir por el Estado Dominicano en los años 2010 y 2011) no ha sido objeto de Recurso de Apelación. Al 30 de Junio Del 2022 el estatus sigue igual.

#### 9. Inventarios:

Un detalle de las partidas de inventario al 30 de Junio del 2022 y 2021 es como sigue:

<b>Descripción</b>	<b><u>2022</u></b>	<b><u>2021</u></b>
Inventario de Oficina	19,569.72	29,816.67
Inventario de Toners	3,399,065.65	2,720,296.28
Inventario Material de Limpieza	419.61	45,984.51
Inventario de Alimentos y Bebidas para Humanos	572,985.03	648,701.34
Inventario de Cocina	113,841.46	116,719.70
Inventario Material Desechables	123,071.55	292,428.39
Inventario Material Ferretero	555,076.04	436,078.69
Inventario Misceláneo	847,616.01	608,535.16
<b>Total</b>	<b><u>5,631,645.07</u></b>	<b><u>4,898,560.74</u></b>



# Oficina Nacional de la Propiedad Industrial (ONAPI)

## Notas a los Estados Financieros

### 10. Pagos anticipados:

Un detalle de Pagos anticipados al 30 de Junio del 2022 y 2021 es como sigue:

<b>Descripción:</b>	<b><u>2022</u></b>	<b><u>2021</u></b>
Seguro de Vehiculos	432,886.62	382,035.36
Seguro Riesgos Generales	299,446.98	299,445.85
Seguro de Fidelidad	3,859.44	3,859.42
Seguro de Averias de Maquinarias		7,596.01
Otros Gastos Pagados Por Anticipados	51,096.77	3,160,904.25
Deposito Alquiler Oficina San Francisco de Macoris	42,000.00	42,000.00
Total Gastos Pagados por Anticipado	<b><u>829,289.81</u></b>	<b><u>3,895,840.89</u></b>



## 11. Mobiliarios y equipos neto:

El movimiento del mobiliario y equipo y depreciación acumulada al 30 de Junio del 2022 es como sigue:

	Terreno	Edif. Y componente	Maq. Y Equipos	Mob. Y equipo de ofic.	Equipo Transp. y otros	Total
Costos de adquisición (Ene. 2022)	12,579,325.97	163,061,059.83	4,290,796.33	49,338,709.77	31,291,977.19	260,561,869.09
Adiciones		97,586.00	143,689.78	1,647,972.87	3,044,329.99	4,933,578.64
Retiros						0.00
<b>Saldo al final del periodo</b>	<b>12,579,325.97</b>	<b>163,158,645.83</b>	<b>4,434,486.11</b>	<b>50,986,682.64</b>	<b>34,336,307.18</b>	<b>265,495,447.73</b>
Dep. Acum. Al inicio del Periodo		(74,666,483)	(3,241,089)	(29,127,199)	(20,699,900)	(127,734,670)
Cargo del Periodo		(3,100,891.15)	(237,613.42)	(2,782,323.91)	(727,485.84)	(6,848,314.32)
Retiros						-
<b>Saldo al final el periodo</b>	<b>0.00</b>	<b>(77,767,373.84)</b>	<b>(3,478,702.01)</b>	<b>(31,909,523.15)</b>	<b>(21,427,385.44)</b>	<b>(134,582,984.44)</b>
<b>Prop. planta y equipos neto (30-06-2022)</b>	<b>12,579,325.97</b>	<b>85,391,271.99</b>	<b>955,784.10</b>	<b>19,077,159.49</b>	<b>12,908,921.74</b>	<b>130,912,463.29</b>



## 12. Activos intangibles

Un detalle de los activos intangibles al 30 de Junio del 2022 y 2021 es como sigue:

<b>Descripción:</b>	<b><u>2022</u></b>	<b><u>2021</u></b>
Telefonos, Fax y Cable	49,805.00	49,805.00
Programa de Computo y Base de Datos	17,748.00	17,748.00
Licencias de Programas		
Sistema Great Plains	6,007,285.94	6,007,285.94
Sistema Iso 9001-2000	979,984.81	979,984.81
Sistema Telefonico	3,037,938.10	3,037,938.10
Sistema Atención Servicios al Cliente	1,947.51	1,947.51
Sistema de Seguridad	11,511,363.82	11,412,715.82
Sistema de Gestion de Contenido de Imagen	4,947,255.08	4,947,255.08
Sistema de Consultoria Traslado Aplicación	654,796.80	654,796.80
Sistema Filling Cabinet IS-PKM	7,680,788.08	7,680,788.08
Sistema de Gestión de Calidad ISO-TOOLS	834,600.00	834,600.00
Políticas Normas Y Procedimientos	667,000.00	667,000.00
Otros Activos Intangibles	19,756.48	19,756.48
	<b><u>36,410,269.62</u></b>	<b><u>36,311,621.62</u></b>
<b>Menos:</b>		
Amortización Acumulada	<u>26,874,359.68</u>	<u>24,623,840.08</u>
<b>Total</b>	<b><u>9,535,909.94</u></b>	<b><u>11,687,781.54</u></b>

## 13. Cuentas por pagar a corto plazo

Un detalle de las cuentas por pagar a corto plazo al 30 de Junio del 2022 y 2021 es como sigue:

<b>Descripción:</b>	<b><u>2022</u></b>	<b><u>2021</u></b>
Cuentas por Pagar Proveedores Loc. Y Terceros	<u>7,919,119.79</u>	<u>11,528,467.79</u>
<b>Total</b>	<b><u>7,919,119.79</u></b>	<b><u>11,528,467.79</u></b>





#### 14. Sueldos, retenciones y acumulaciones por pagar

Un detalle de las retenciones y acumulaciones por pagar al 30 de Junio del 2022 y 2021 es como sigue:

<b>Descripción:</b>	<b><u>2022</u></b>	<b><u>2021</u></b>
Retenciones Ley 253-12 5%	679,660.52	814,722.88
Retenciones 2%	423.73	423.73
Retenciones ITBIS 18%	399,034.35	306,257.81
Notas de Creditos Clientes	111,025.50	161,700.50
<b>Total</b>	<b><u>1,190,144.10</u></b>	<b><u>1,283,104.92</u></b>

#### 15. Otras Cuentas Por Pagar

Un detalle de las otras cuentas por pagar al 30 de Junio del 2022 y 2021 es como sigue:

<b>Descripción:</b>	<b><u>2022</u></b>	<b><u>2021</u></b>
Proveedores Internacionales	173,729.60	
Cuentas Compensación Compras-Recepciones Inv. En Tránsito	700,341.34	83,543.09
Cuentas Por Pagar Clientes	45,145.00	
Obligaciones de Pagos por Sobregiro Bancario		
Tesorería Nacional	17,099.79	
Otras Cuentas Por Pagar	34,746.07	56,844.00
<b>Total</b>	<b><u>971,061.80</u></b>	<b><u>140,387.09</u></b>

#### 16. Activos Netos/Patrimonio

Al 30 de Junio del 2022 y 2021, la composición del capital de la institución es como sigue:

<b>Descripción</b>	<b><u>2022</u></b>	<b><u>2021</u></b>
Capital	113,096,105.90	113,316,098.98
Resultados Acumulados	251,521,965.26	199,393,633.90
Resultado del Periodo	64,594,932.16	11,675,317.73
<b>TOTAL</b>	<b><u>429,432,996.40</u></b>	<b><u>325,606,644.72</u></b>

**Notas:** en el primer semestre del año 2022 los resultados indican un buen manejo Financiero, a pesar de la crisis mundial, ya que los Ingresos Totales ascendieron a RD\$266,996,938.85 mientras que los Gastos ascendieron a RD\$224,416,509.78, obteniendo así la Onapi un Superávit que fue de RD\$42,580,429.07, representando este Superávit un 16% del total ingresado.



En el 2022 en el primer semestre también se recibieron Otros Ingresos por un monto de RD\$1,012,005.65, por concepto de Devolución de Subsidios de Maternidad, Diferencias Cambiarias y Otros Varios, por parte de la Tesorería Nacional representando un incremento en los Otros Ingresos de más de un 100% con relación al primer semestre del año 2021.

En el año 2021 obtuvo un Superávit de RD\$64,594,932.16 en el primer semestre del año 2021, representando este valor un 24% de los Ingresos Totales.

### 17. Ingresos por transacciones con contraprestaciones

Un detalle de los Ingresos por contraprestación de Servicios al 30 de Junio del 2022 y 2021 es como sigue:

<b>Descripción</b>	<b><u>2022</u></b>	<b><u>2021</u></b>
Ingresos por Captación Directa-Netos	243,254,064.00	244,474,344.58

### 18. Transferencias

Un detalle de los ingresos por transferencias al 30 de Junio del 2022 y 2021 es como sigue:

<b>Descripción</b>	<b><u>2022</u></b>	<b><u>2021</u></b>
Asignación presupuestaria	22,730,869.20	22,615,480.00

### 19. Otros Ingresos

Un detalle de otros ingresos recibidos al 30 de Junio del 2022 y 2021 es como sigue:

<b>Descripción</b>	<b><u>2021</u></b>	<b><u>2020</u></b>
Otros Ingresos Varios y por Diferencia Cambiaria	1,012,005.65	432,030.16

### 20. Sueldos, salarios y beneficios a empleados

Un detalle de las cuentas sueldos, salarios y beneficios a empleados al 30 de Junio del 2022 y 2021 (485 empleados), es como sigue:



<b>Descripción:</b>	<b><u>2022</u></b>	<b><u>2021</u></b>
Sueldos Fijos	120,954,971.03	104,253,757.05
Sueldo Personal Contratado-Temporal	5,302,389.60	4,638,265.04
Sueldo Personal en Periodo Probatorio		838,000.00
Sueldo Personal Carácter Eventual	120,000.00	669,283.80
Sueldo Temporal a Personal Fijo de Carrera		356,280.00
Interinato	681,210.00	
Suplencias		110,811.90
Compensación por Horas Extraordinarias		6,512.53
Prima de Transporte	189,000.00	157,500.00
Compensación por Servicios de Seguridad	4,629,175.15	4,562,724.08
Compensación Por Resultados	18,425,266.46	13,753,919.23
Prestaciones Laborales	923,758.00	2,429,551.20
Vacaciones	286,828.42	1,491,183.99
Contribuciones a la Seguro de Salud	8,919,908.68	7,669,083.14
Contribuciones al Seguro De Pensiones	9,207,578.13	7,779,438.46
Riesgos Laborales	1,050,990.36	1,043,449.24
<b>TOTAL</b>	<b><u>170,691,075.83</u></b>	<b><u>149,759,759.66</u></b>

## 21. Subvenciones y otros pagos por transferencias

Un detalle de subv. y otros pagos por transf. 30 de Junio 2022 y 2021 es como sigue:

<b>Descripción:</b>	<b><u>2022</u></b>	<b><u>2021</u></b>
Ayudas y Donaciones a Personas	139,178.40	139,178.40
Transferencias a Instituciones S/finés de Lucro	8,020.00	155,000.00
Cuota Internacional	533,437.71	539,545.13
<b>TOTAL</b>	<b><u>541,457.71</u></b>	<b><u>833,723.53</u></b>

## 22. Suministro y materiales para consumo

Un detalle de los gastos de suministros y materiales para consumo al 30 de Junio del 2022 y 2021 es como sigue:

<b>Descripción</b>	<b><u>2022</u></b>	<b><u>2021</u></b>
Alimentos para Humanos	6,519,536.37	6,426,800.97
Productos Agroforestales	63,458.28	43,190.01
Hilados y Telas	118.62	
Acabados Textiles	140,053.50	35,933.52
Prendas de Vestir	3,717.00	10,489.52



Productos de Papel y Carton	1,035,828.84	1,189,587.36
Productos de Artes Graficas	109,419.36	140,714.18
Libros, Revistas y Periodicos	210.00	600.00
Cueros y Pieles	15,033.20	
Neumáticos y Camara de Aire	947.96	
Otros Productos de Cuero y Caucho	300.00	
Sustancias Quimicas	35,814.76	105,019.90
Combustibles, Lubricantes y Otros Derivados	2,698,496.99	1,217,325.59
Insecticidas, Fumigantes y Otros	3,129.00	1,532.40
Productos Medicinales y Farmacéuticos	2,500.00	5,060.00
Pinturas, Tintes y Colorantes	114,298.54	57,372.80
Productos de Plasticos y de Nylon	365,316.18	210,718.65
Productos de Arcillas,Piedras y Arena	27,752.50	278.00
Productos de Vidrio		5,389.00
Productos de Loza y Porcelana	546.00	4,173.99
Cemento , Cal y yeso	6,019.50	1,304.75
Productos de Cemento y Asbestos	786.00	24,841.51
Productos Siderúrgicos Férricos	2,329.61	150,980.32
Herramientas y Repuestos Menores	33,608.78	
Otros Productos Metalicos	126,530.45	
Utiles de Limpieza	96,782.07	109,183.39
Utiles de Escritorios. Oficina y Enseñanza	223,590.80	233,701.35
Utiles Menores Metálicos -Quirúrgicos		107,352.06
Utiles de Cocina y Comedor	5,105.07	1,974.27
Productos Eléctricos y Afines	170,318.77	97,513.97
Materiales y Sum. Relacionados con Computos	1,394,808.30	1,678,807.92
Mat. Ferreteros/Otros Prod. y Utiles Varios	150,564.32	
<b>TOTAL</b>	<b>13,346,920.77</b>	<b>11,859,845.43</b>

### 23. Gastos de depreciación y amortización

La depreciación y amortización al 30 de Junio del 2022 y 2021 es como sigue:


<b>Descripción:</b>	<b><u>2022</u></b>	<b><u>2021</u></b>
Depreciación	3,807,919.27	5,264,356.36
Amortización	4,055,166.54	3,632,025.72
<b>TOTAL</b>	<b>7,863,085.81</b>	<b>8,896,382.08</b>




RELACION DE CUENTAS POR PAGAR PROVEEDORES LOCALES  
 AL 30 DE JUNIO DEL 2022

FECHA REGISTRO	FACTURA	FACTURA No.	NOMBRE PROVEEDOR	VALOR NETO RD\$	OBSERVACIONES
21/10/2015	DA-12016-248		R-SOSA CONSTRUCTORA	217,362.39	A LA ESPERA DE FACTURA PARA CIERRE
01/01/2022	B150000491		IMPORTADORA K&G, S.A.S.	59,480.53	
01/01/2022	B150000794		LABORATORIO ORBIS, S.A.	57,380.00	NO TIENE IMPUESTOS AL DIA AL MOMENTO DE REALIZAR EL PAGO
21/03/2022	B150000112		COMERCIALIZADORA GUGENNTAN, S.R.L.	14,125.00	
04/04/2022	B150000143		METALGLASS VENTANAS Y CRISTALES DEL ROSARIO, S.R.L.	30,128.00	
04/04/2022	B150000143		METALGLASS VENTANAS Y CRISTALES DEL ROSARIO, S.R.L.	31,640.00	
20/04/2022	B150000326		MUDANZAS DOMINICANAS, S.R.L.	30,400.00	
26/04/2022	B150000944		PROLIMDES COMERCIAL,S.R.L.	62,037.00	
29/04/2022	B150000179		TOPIVERSE, S.R.L.	17,489.01	
01/05/2022	B1500013540		CENTRO ESPECIALIZADO DE COMPUTACIÓN, S.A.	30,284.00	
01/05/2022	B1500001493		EL PALMAR BUSINESS GROUP, CORP	345,599.34	
01/05/2022	B1500002788		PUBLICACIONES AHORA, C. POR A.,	551,000.00	
01/05/2022	B1500000092		STUDIO MC2, EIRL	53,800.00	
04/05/2022	B1500000405		DISTRIBUIDORA Y SERVICIOS DIVERSOS DISOPE, S.R.L.	43,578.00	
04/05/2022	B1500000516		IDENTIFICACIONES CORPORATIVAS, S.R.L. (IDCORP)	47,262.50	
04/05/2022	B1500000516		IDENTIFICACIONES CORPORATIVAS, S.R.L. (IDCORP)	8,955.00	
10/05/2022	B1500000018		COMERCIAL UYN, S.R.L.	53,800.00	
10/05/2022	B1500000019		COMERCIAL UYN, S.R.L.	53,800.00	
10/05/2022	B1500000409		INVERSIONES CORPORATIVAS SALADILLO, S. R. L.	52,884.00	
11/05/2022	B1500000408		INVERSIONES CORPORATIVAS SALADILLO, S. R. L.	20,057.50	
13/05/2022	B1500000718		CASTING SCORPION, S.R.L.	4,746.00	
15/05/2022	B1500002817		PUBLICACIONES AHORA, C. POR A.,	551,000.00	
16/05/2022	B1500000431		INVERSIONES SIURANA, SRL	482,507.13	
17/05/2022	B1500002104		VICTOR GARCIA AIRE ACONDICIONADO, SRL	612,881.35	
19/05/2022	B1500021358		SANTO DOMINGO MOTORS COMPANY, SA	14,877.89	
20/05/2022	B1500000313		INTERDECO, S.R.L.	44,160.36	
20/05/2022	B1500000407		INVERSIONES CORPORATIVAS SALADILLO, S. R. L.	41,455.18	
23/05/2022	B1500014750		DELTA COMERCIAL S. A.	48,611.60	
24/05/2022	B1500000703		ALFA DIGITAL SINGS AND GRAPHICS, S.R.L.	25,350.56	
27/05/2022	B1500000767		FL&M COMERCIAL, S.R.L.	85,620.10	
30/05/2022	B1500001040		DAF TRADING, S.R.L.	60,342.00	
30/05/2022	B1500000716		IMPORTADORA K&G, S.A.S.	82,738.96	
31/05/2022	B1500002843		PUBLICACIONES AHORA, C. POR A.,	551,000.00	
01/06/2022	B15000089854		CORPORACION DEL ACUEDUCTO Y ALCANTARILLADO DE SANTO DOMINGO	4,252.00	
01/06/2022	B15000091740		CORPORACION DEL ACUEDUCTO Y ALCANTARILLADO DE SANTO DOMINGO	4,252.00	
01/06/2022	B15000091734		CORPORACION DEL ACUEDUCTO Y ALCANTARILLADO DE SANTO DOMINGO	1,404.00	
01/06/2022	B15000089848		CORPORACION DEL ACUEDUCTO Y ALCANTARILLADO DE SANTO DOMINGO	1,404.00	
01/06/2022	B15000085576		CORPORACION DEL ACUEDUCTO Y ALCANTARILLADO DE SANTO DOMINGO	4,252.00	
01/06/2022	B15000085570		CORPORACION DEL ACUEDUCTO Y ALCANTARILLADO DE SANTO DOMINGO	1,404.00	
01/06/2022	B15000086928		CORPORACION DEL ACUEDUCTO Y ALCANTARILLADO DE SANTO DOMINGO	4,847.00	
01/06/2022	B15000086922		CORPORACION DEL ACUEDUCTO Y ALCANTARILLADO DE SANTO DOMINGO	1,601.00	
01/06/2022	B15000093068		CORPORACION DEL ACUEDUCTO Y ALCANTARILLADO DE SANTO DOMINGO	4,252.00	
01/06/2022	B15000093062		CORPORACION DEL ACUEDUCTO Y ALCANTARILLADO DE SANTO DOMINGO	1,404.00	
01/06/2022	B15000095885		CORPORACION DEL ACUEDUCTO Y ALCANTARILLADO DE SANTO DOMINGO	4,252.00	
01/06/2022	B15000095879		CORPORACION DEL ACUEDUCTO Y ALCANTARILLADO DE SANTO DOMINGO	1,404.00	
01/06/2022	B1500000469		DYNATEC DOMINICANA, S.R.L.	16,140.00	
01/06/2022	B1500284992		EDENORTE DOMINICANA, S. A.	112,488.60	
01/06/2022	B1500000008		EROLAS, S.R.L.	68,389.81	
01/06/2022	B1500000059		HUASCAR ANTONIO TAVAREZ GUZMAN	45,156.30	
01/06/2022	B1500000060		HUASCAR ANTONIO TAVAREZ GUZMAN	45,156.31	
01/06/2022	B1500000444		INVERSIONES SIURANA, S.R.L.	619,574.86	
02/06/2022	B1500000021		COMERCIAL UYN, S.R.L.	53,800.00	
02/06/2022	B1500000061		RAUL EDUVIGIS GRULLON BATISTA	39,388.00	
03/06/2022	B1500000624		FLOW, S.R.L.	237,975.85	
07/06/2022	B1500001382		GL PROMOCIONES, S.R.L.	35,723.20	
07/06/2022	B1500000523		IDENTIFICACIONES CORPORATIVAS, S.R.L. (IDCORP)	94,468.00	
07/06/2022	B1500002853		PUBLICACIONES AHORA, C. POR A.	551,000.00	
07/06/2022	B1500000116		REVISTA DEL COMERCIO, S.R.L.	43,040.00	
07/06/2022	B1500000423		TECNOELITE, S.R.L.	78,930.50	
07/06/2022	B1500000014		FUNADACION PARA EL PROGRESO DEL SUR	118,750.00	
09/06/2022	B1500000777		FL&M COMERCIAL, S.R.L.	29,656.85	
09/06/2022	B1500000412		INVERSIONES CORPORATIVAS SALADILLO,S.R.L.	57,292.13	
10/06/2022	B1500002977		ANTHURIANA DOMINICANA, SRL	3,650.85	
10/06/2022	B1500002978		ANTHURIANA DOMINICANA, SRL	20,910.18	
10/06/2022	B1500014724		CENTRO ESPECIALIZADO DE COMPUTACIÓN, S.A.	155,910.71	
10/06/2022	B1500000459		GRUPO ENJOY, S.R.L.	53,800.00	
13/06/2022	B1500002232		FLORISTERIA ZUNIFLOR, S.A.	13,842.50	
15/06/2022	B1500007005		EDITORIA LISTIN DIARIO, C. POR A.	31,086.30	
15/06/2022	B1500002864		PUBLICACIONES AHORA, C. POR A.	513,000.00	
17/06/2022	B1500000092		GRAMONI, S.R.L.	53,800.00	
17/06/2022	B1500000368		SIMPAPPEL, S.R.L.	55,187.02	
19/06/2022	B1500040996		ALTICE DOMINICANA, SA	6,379.88	
21/06/2022	B1500002245		FLORISTERIA ZUNIFLOR, S.A.	13,842.50	
21/06/2022	B1500006549		SEGURO NACIONAL DE SALUD	239,158.00	
21/06/2022	B1500000173		MARINO RAMIREZ GRULLON	47,500.00	
22/06/2022	B1500000281		VISION INTEGRAL, S.R.L.	43,040.00	
			<b>TOTAL</b>	<b>7,919,119.75</b>	

  
 Encargado Financiero

  
 Del Ministro y/o Director General

  
 Encargado Contabilidad



## 24. Otros gastos

Un detalle de los otros gastos al 30 de Junio del 2022 y 2021 es como sigue:

<b>Descripción:</b>	<b><u>2022</u></b>	<b><u>2021</u></b>
Teléfonos	1,001,422.87	1,067,242.64
Correos y Telegramas	5,040.00	20,710.80
Servicios de Internet y Televisión por Cable	2,920,309.03	5,557,841.49
Electricidad	2,817,612.09	2,521,547.95
Agua y Basura	119,724.00	124,683.00
Lavandería ,Limpieza e Higiene	92,727.00	120,885.41
Fumigación	144,000.00	138,166.65
Avisos en Medios de Prensa	4,353,756.50	10,167,030.30
Impresiones y Encuadernaciones	6,414,604.30	201,450.02
Viáticos Dentro del país	631,574.32	304,100.00
Pasajes	75,506.24	95,252.98
Fletes	35,886.00	12,000.00
Peajes	41,050.00	12,737.00
Alquiler Edificios y Locales	336,533.34	
Otros Alquileres	118,087.28	179,875.77
Seguros Edificios y Locales	411,737.51	411,738.60
Seguro Vehículos	368,428.10	336,960.84
Seguro Personas	1,173,609.33	1,019,391.33
Seguro Averías Maquinarias		20,888.94
Servicios Sanitarios Médicos y Veterinarios		34,139.50
Otros Gastos Pagados Por Anticipados	841,385.91	1,580,410.08
Mantenimiento Edificios	312,812.08	332,984.91
Mant. Maquinarias y Equipos	565,845.89	530,882.67
Instalaciones Temporales	125,000.00	
Obras Menores	38,940.00	5,620.00
Impuestos Sobre la Renta Empleados		11,521.03
Impuestos Derechos y Tasas	7,352.59	1,500.00
Servicios Funerarios	16,166.00	
Ley No.134-03 10% CERTV	396,050.00	
Servicios Técnicos Profesionales	1,855,291.18	1,605,238.87
Comisión Cardnet 2.5%	5,275,826.92	5,277,508.67
Comisión American Express 2.5%	16,197.60	46,299.64
Cargos Bancarios Cta. Anticipos Financieros-		
Otros	4,422.56	5,566.73
Dif. Cambiarias/Otras Comp.	66,761.60	4,666.62
Otros Servicios no Personales	259,884.48	118,309.50
Servicios de Alimentación	1,017,077.47	743,356.21
<b>TOTAL</b>	<b>31,860,622.19</b>	<b>32,610,508.15</b>



Reportes  
Cuenta Bancarias en Pesos RD\$  
100-010-10252456-4-CUENTA COLECTORA

TOTAL BALANCE DISPONIBLE MONEDAS EN RD\$: 3,703,206.89

Reportes  
Cuenta Bancarias en Pesos RD\$  
100010102384894

Subcuentas No.

9995008000  
9995008001  
100110000  
100110001



Balances en RD\$

284,042,837.85 ✓  
1,984,228.94 ✓  
45,250,084.17 ✓  
0.00 ✓

TOTAL BALANCE DISPONIBLE MONEDAS EN RD\$: 334,980,357.85

Reportes  
Cuenta Bancarias en USD\$  
100010102391041

Subcuentas No.

9995003000  
9995003001  
100022000  
100022001

Balances en USD\$

28,736.60 ✓  
0.00 ✓  
23,281.81 ✓  
0.00 ✓

Balances en RD\$

1,641,005.20 ✓  
0.00 ✓  
1,330,352.89 ✓  
0.00 ✓

TOTAL BALANCE DISPONIBLE MONEDAS EN USD\$: 52,018.41

TOTAL BALANCE DISPONIBLE MONEDAS EN RD\$: 2,971,358.09

Cuenta Bancarias en EUR\$  
200030100001418

Subcuentas No.

9995002000  
9995002001

Balances en EUR\$

0.36 ✓  
0.00 ✓

Balances en RD\$

1,641.25 ✓  
0.00 ✓

TOTAL BALANCE DISPONIBLE MONEDAS EN EUR\$: 0.36

Nota: El negativo de la Cuenta en USD Sub-Cuenta No.9995003001 corresponde a que el Balance de la Cuenta al 08 de Febrero del 2022 era de USD 6,210.43, siendo el equivalente en pesos de RD\$355,913.53 el 23 de Febrero del 2022 se realiza el pago a la OMPi de USD 6,210.43, siendo el equivalente en pesos de RD\$359,708.11, generandose un Balance negativo de (RD\$3,794.58)  
Nota: El negativo de la Cuenta en EUR Sub-Cuenta No.9995002001 corresponde a que el Balance de la Cuenta al 31 de Marzo del 2022 era de USD 2,602.24, siendo el equivalente en pesos de RD\$160,424.65 el 07 de Abril del 2022 se realiza el pago a la Secretaria General Iberoamericana de EUR 2,602.64, siendo el equivalente en pesos de RD\$173,729.86, generandose un Balance negativo de (RD\$13,305.21)  
Se registran por la observación de la DIGECOG a los Estados Financieros las entradas de diario No.177,995 y 178,005, llevando los negativos de las sub-cuentas a la cuenta obligaciones de pagos por sobrepago bancario a la Tesorería Nacional

TOTAL BALANCE DISPONIBLE MONEDAS EN RD\$: 1,641.25

Preparado por:  
Contador

Revisado Por:  
División Financiera





Ministerio de Industria, Comercio y Mipymes  
**OFICINA NACIONAL DE LA PROPIEDAD INDUSTRIAL**  
**ESTADO DE CONCILIACIÓN BANCARIA**  
**MES JUNIO DEL 2022**  
**CTA. CORRIENTE No. 314-000074-1**  
**BANCO DE RESERVAS DE LA REPUBLICA DOMINICANA**

	VALORES RD\$
<b>BALANCE SEGÚN LIBROS MES ANTERIOR (AL 31/05/2022)</b>	<b>283,709.23</b>
MAS:	
ANTICIPOS FINANCIEROS RECIBIDOS	238,258.18
VOLANTE DE DEPOSITO REF. No.503209545 POR SOBRENTE EN TR-2022-124	185.00
REVERSO RECLAMACION TR-2022-108	2,905.00
<b>TOTAL</b>	<b>241,348.18</b>
MENOS:	
CHEQUES EMITIDOS MES DE JUNIO DEL 2022 DESDE 000674 HASTA 000681	123,091.82
TRANSFERENCIAS PAGADAS A TERCEROS MES DE JUNIO DEL 2022	190,813.59
CARGOS BANCARIOS MES DE JUNIO DEL 2022	865.37
DEBITO REF. No.26882070003 PAGO TC VISA FLOTILLA ONAPI	20,676.70
<b>TOTAL CREDITOS</b>	<b>335,447.48</b>
<b>BALANCE CONCILIADO SEGÚN LIBROS AL MES ACTUAL (AL 30/06/2022)</b>	<b>189,609.93</b>
<b>BALANCE SEGÚN BANCO AL MES ACTUAL (AL 30/06/2022)</b>	<b>214,994.81</b>
MAS:	
DEPOSITO EN TRANSITO	
MENOS:	
CHEQUES EN TRANSITO	25,384.88
<b>BALANCE CONCILIADO SEGÚN BANCO AL MES ACTUAL (AL 30/06/2022)</b>	<b>189,609.93</b>

Preparado Por: Quispe R. Contador

Revisado Por: Genel Roberto Joly Enc. División de Contabilidad

Revisado Por: [Signature] Enc. División Financiera

